

ソファベッド・ベンチベッド

SFB-10 ソファベッド



ビニールレザー張り 3点セット
¥410,800
アームチェア×2、ソファベッド×1

-C(ブラウン)



-B(ブルー)

●ローリング式メカ
ソファベッドはローリング式メカにより、壁側に設置した状態でもベッドに早変わりします。
※ベッド時有効内寸/W1800



①ソファ使用時 ②座を起こす(ローリング) ③その場でベッドに変更

ソファベッド

47-0662-□ SFB-10SF-□
¥205,600

W1960×D785×H705 SH395
●ベッド時/D935 ●51.8kg

アームチェア

47-0661-□ SFB-10AC-□
¥102,600

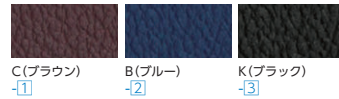
W680×D730×H740 SH390
●16.1kg

テーブル

47-0177-0 JTG-1260DC
¥80,600

W1200×D600×H480

■張地カラー(ビニールレザー)



C(ブラウン)
-1

B(ブルー)
-2

K(ブラック)
-3

■仕様

背・座/ビニールレザー張り、ウレタンフォームクッション
本体木枠/カパール材、合板
●ソファベッド: ローリング式メカ

SFB-19 ソファベッド



point 体調不良時には休息用ベッドに早替わり

●ベッド時



SFB-19SV-B


■仕様

背・座/ビニールレザー張り、ウレタンフォームクッション
本体木枠/カパール材、合板
●ローリング式メカ

47-0681-□ SFB-19SV-□ ¥173,800

W1800×D665×H680 SH400 ●ベッド時/D780 ●33.1kg

■張地カラー(ビニールレザー/抗菌・防汚・耐アルコール・難燃性)



LC(ライトブラウン)
-1

B(ブルー)
-2

●ローリング式メカ (ソファを壁側に設置したままベッドにすることができます。)



①ソファ使用時

②座を起こす(ローリング)

③その場でベッドに変更

MWC-93SBN ベンチベッド

point

病院などのロビーに置いていただき緊急時にはベッドとしてご利用いただけます。



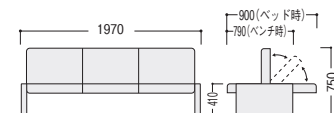
ベッド時/W1970×D900×H410



ベンチベッド

95-6142-0 MWC-93SBN-RP
¥203,100

W1970×D790×H750 SH410



■仕様

背・座/ビニールレザー張り、木枠、ウレタンフォームクッション
座面下スチールフレーム付
脚部/ビニールレザー張り、木枠

■張地カラー

(ビニールレザー/耐アルコール・耐次亜塩素酸配・防汚)




ローズ

MWC-91SCN ベンチベッド(蓄光タイプ)

point


ベンチもベッドも奥行き630mmのコンパクトサイズ

壁面に設置されても、移動することなく簡単にベッドになります。



IV(アイボリー)
ベッド時/W1800×D630×H400

部屋が暗くなると、脚部縁廻りが青く光り、衝突防止に効果的です。

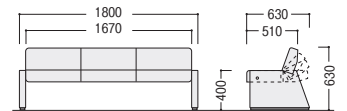


-B(ブルー)

ベンチベッド

95-6143-□ MWC-91SCN-□
¥201,000

W1800×D630×H630 SH400



■仕様

背・座/ビニールレザー張り、木枠、ウレタンフォームクッション
座面下スチールフレーム付
脚部/ビニールレザー張り、合板
●背もたれ3段階リクライニング

■張地カラー(ビニールレザー/耐アルコール・耐次亜塩素酸配・防汚・抗菌・難燃)



B(ブルー)
-1

P(ピンク)
-2

IV(アイボリー)
-3

K(ブラック)
-4